








VIRTUOUS COLOUR

JOJOBAÖL UND GRÜNTEEBLATT-EXTRAKT

Anhaltende Färbung mit Jojobaöl und Extrakt aus den Blättern von organischem Grüntee. Natürliche Inhaltsstoffe für weiches und gesundes Haar. Eine Farbe mit natürlicher Wirkung, lang anhaltenden hellen und leuchtenden Reflexen und einer hohen Pflegekraft.

COLOUR + 10VOL 3%	1:1,5	*0-30 MIN 	SEMI-PERMANENTE COLORATION / TON IN TON REFLEXE / ABDUNKELUNG/ABDECKUNG
COLOUR + 10VOL 3%	1:1,5	*0-35 MIN 	1/2 BIS 1 TON AUFHELLUNG
COLOUR + 20VOL 6%	1:1,5	*40 MIN 	PERMANENTE COLORATION / GRAUABDECKUNG / 1 BIS 2 AUFHELLUNGSTÖNE
COLOUR + 30VOL 9%	1:1,5	*40-45 MIN 	PERMANENTE COLORATION / STARKE GRAUABDECKUNG / BIS ZU 2 AUFHELLUNGSTÖNE
COLOUR + 30VOL 9% 40VOL 12%	1:1,5	*45 MIN 	PERMANENTE COLORATION / BIS ZU 3 AUFHELLUNGSTÖNE
HIGH LIFT + 30VOL 9% 40VOL 12%	1:3	*45 MIN 	BIS ZU 4 AUFHELLUNGSTÖNE
STRONG + 40VOL 12% HIGH LIFT	1:3	*55-60 MIN 	BIS ZU 5 AUFHELLUNGSTÖNE

Die oben stehenden Angaben sind allgemeine Hinweise, die den Coloristen/die Coloristin nicht davon entbinden, vor dem Färben beim Kunden/bei der Kundin eine Haaranalyse vorzunehmen.

* Bei ergrautem und/oder sehr schwer zu färbenden Haar empfehlen wir, die Einwirkzeit um mindestens 5 Minuten zu verlängern.

ALLE NUANCEN

MISCHVERHÄLTNIS 1:1,5

Nuancen für permanente und semi-permanente Colorationen. Zum Abdunkeln des natürlichen Grundtons, zum Aufhellen um bis zu 2 Töne, zum Abdecken oder Kaschieren von ergrautem Haar. Um unterschiedliche Farbergebnisse zu erzielen, können alle Nuancen untereinander und mit Booster/K/I/C gemischt werden.

11. | ELF

MISCHVERHÄLTNIS 1:1,5

Spezielle, nicht supraaufhellende Nuancen. Zum Mischen mit anderen Nuancen. Sind eine Tonhöhe heller als Stufe 10. Hellen bis zu 3 Töne auf. Erhältlich in 4 verschiedenen Farbtönen mit neutralen, beigefarbenen, aschigen und perlig schillernden Reflexen.

MISCHVERHÄLTNISSE UND EINWIRKUNGSZEITEN

Virtuous Colour in einem nicht metallenen Gefäß mit dem am besten geeigneten Peroxid mischen. Die Farbe kann direkt aufgetragen werden und garantiert im Falle einer permanenten Coloration eine 100%ige Abdeckung. Bei schwer zu färbendem Haar oder unzureichender Deckkraft eine Mischung aus Grundfarbe und Reflexnuance in Erwägung ziehen.

MIT PEROXIDE



COLOUR + PEROXIDE
50g 75g

ERSTE ANWENDUNG AUF NATURBELASSENEM HAAR

BEI MITTELANGEN / LANGEN HAAREN



Die Mischung ab 2cm von der Kopfhaut auf die Längen und Spitzen auftragen



15/20'
Anwendungszeit
15-20 Minuten



Die Mischung erneut vorbereiten



Auf den Ansätzen, Längen und Spitzen auftragen.



30/40'
Anwendungszeit
30-40 Minuten

BEI KURZEN HAAREN



Mischung auf den Ansatz, Längen und Spitzen auftragen.



60'
Anwendungszeit
60 Minuten

AUFFRISCHUNG DER FARBE

BEREITS COLORIERTES HAAR / NACHFÄRBen/ANSATZFÄRBen

NACHFÄRBen/ANSATZFÄRBen



Die Mischung auf das nachgewachsene Haar auftragen



Anwendungszeit
30 Minuten



Die Mischung erneut vorbereiten



Auf den Ansätzen, Längen und Spitzen auftragen.

Anwendungszeit
5-10 Minuten



> >50% WEISSE HAARE

Bei schwer zu färbendem Haar oder unzureichender Deckkraft eine Mischung aus Grundfarbe und Reflexnuance in Erwägung ziehen. Bei schwer zu färbendem Haar oder unzureichender Deckkraft eine Mischung aus Grundfarbe und Reflexnuance in Erwägung ziehen.

NACH DER COLORATION

BEHANDLUNG NACH DER COLORATION



Ohne Zugabe von Wasser einmassieren



Die Farbe ausspülen



Shampoo gründlich einmassieren



Gründlich ausspülen



Die Maske auftragen und einwirken lassen



Gründlich ausspülen

SUPER AUFHELLUNG

MISCHVERHÄLTNIS 1:3

Superaufhellende Nuancen. Für Aufhellungen um bis zu 4/5 Töne auf unbehandeltem Haar, keine aufhellende Wirkung auf farbbehandeltem Haar. Keine Deckkraft. Die in den superaufhellenden Nuancen vorhandenen Reflexe wirken als Gegenfarbe zu den natürlichen Melaninen. Zur Verstärkung der aufhellenden Wirkung um bis zu 1 Farbton ist eine Mischung mit dem Booster möglich.

MIT PEROXIDE 30VOL
9% | 40VOL 12%



H / SH + PEROXIDE
50g 150g

BOOSTER

gleiches Mischverhältnis wie die Nuance, zu der es hinzugefügt wird.

Neutraler Farbton ohne Pigmente. Für eine größere Vielfalt an Farbergebnissen, zum Verstärken der Aufhellung und für Leuchtkraft. Gemischt mit einer beliebigen Nuance lässt sich eine neue, um einen halben bis zu einem 1 Ton hellere Farbe erzielen. Gemischt mit Superaufhellern (H und SH) lässt sich deren aufhellende Wirkung um bis zu 1 Ton erhöhen. Kann allein als Glanzverleiher verwendet werden. Um das Abdeckungsergebnis nicht zu beeinträchtigen, wird empfohlen, 50 % der Gesamtmenge an Creme nicht zu überschreiten. Es gelten das Mischverhältnis und die Einwirkzeit des Produkts, dem er beigegeben wird. Aufgrund seines Ammoniakgehalts ist dies bei der Verdünnung des Produkts zu berücksichtigen.

BEISPIEL | BOOSTER + 6.5 + PEROXIDE = 7.5
15g 35g 75g

BEISPIEL | BOOSTER + H / SH + PEROXIDE
15g 35g 150g

K | KONTRAST

MISCHVERHÄLTNIS 1:1,5

Nuancen mit aufhellender und pigmentierender Wirkung in nur einer Einwirkzeit. Wirkt sowohl auf natürliche als auch auf farbbehandelte Pigmente. Allein oder gemischt mit anderen Nuancen zu verwenden, um Reflexe und Aufhellung zu verstärken oder trendige Akzente zu setzen. Um das Abdeckungsergebnis nicht zu beeinträchtigen, wird empfohlen, 50 % der Gesamtmenge an Creme nicht zu überschreiten. Auf frisch gefärbtem Haar könnte die Farbe nicht entsprechend zur Geltung kommen. Es wird empfohlen, das Produkt nicht direkt auf die Kopfhaut aufzutragen. Die Einwirkzeit hängt vom gewünschten Ergebnis ab.

BEISPIEL | K + PEROXIDE
50g 75g

BEISPIEL | 5.5 + K6 + PEROXIDE = 6.56
30g 20g 75g

I | INTENSIVIERER

gleiches Mischverhältnis wie die Nuance, zu der es hinzugefügt wird.

Nuance mit intensiven Pigmenten ohne Ammoniak. Gemischt mit anderen Nuancen zu verwenden, um deren Reflexe zu verstärken. Bei Verwendung des Produkts allein oder in Kombination mit der Serie K oder dem Booster lassen sich trendige Akzente setzen. Um das Abdeckungsergebnis nicht zu beeinträchtigen, wird empfohlen, 20 bis 50% der Gesamtmenge an Creme nicht zu überschreiten. Bei Verdünnung mit Sauerstoff muss dies nicht berücksichtigt werden.

BEISPIEL | 6.66 + PEROXIDE + I6 = 6.666
50g 75g 30g

BEISPIEL | BOOSTER + I6 + PEROXIDE = PINK TONING
30g 20g 75g

C | CORRECTOR

gleiches Mischverhältnis wie die Nuance, zu der es hinzugefügt wird.

Concealer werden verwendet, um Reflexe abzuschwächen oder zu intensivieren. Gemischt mit anderen Nuancen zu verwenden, dürfen nicht allein verwendet werden. Es wird empfohlen, 50 % der Menge an Creme nicht zu überschreiten. Es gilt das Mischverhältnis des Produkts, dem er beigegeben wird. Aufgrund seines Ammoniakgehalts ist dies bei der Verdünnung des Produkts zu berücksichtigen.

BEISPIEL | 5.1 + C1 + PEROXIDE = 5.11
25g 25g 75g

BEISPIEL | BOOSTER + C1 + PEROXIDE = SILVER TONING
40g 10g 75g