



Heart h...



CHOICE

GREEN

WORKSHOP

SHADES OF NATURE



Alle Produkte, Behälter und Verpackungen sowie sämtliches EARTH Zubehör spiegeln das Engagement von Previa zu mehr Nachhaltigkeit und ethischer Verantwortung wieder. Wir erschaffen Produkte, die nicht nur der Kopfhaut und dem Haar, sondern auch der Umwelt guttun.

Die ausgewählten, kühlen Farbnuancen auf blau/violetter Basis, die von den Farben der Natur inspiriert wurden, sorgen für eine natürlich wirkende, langanhaltende Haarfärbung, perfekte Grauhaarabdeckung und leuchtenden Glanz.

NATURAL HAIRCARE

PREVIA[®]

ITALIA



EARTH COLOUR

AMMONIAKFREI | PERMANENTE HAARFARBE

KEIN AMMONIAK

Die Earth Colour enthält weder Ammoniak noch sonstige aggressiven Substanzen wie PPD, PEG, PPG oder Resorcin. Die Formel ist völlig frei von Mineralölen, Erdölderivaten, Petrolaten, Parabenen und Isothiazolinonen.


100 % VEGANE FORMEL

frei von Inhaltsstoffen und Bestandteilen tierischen Ursprungs, hergestellt ohne Tierversuche PETA APPROVED

NATÜRLICHE INHALTSSTOFFE

Angereichert mit zertifizierten ätherischen Ölen und botanischen Inhaltsstoffen natürlichen Ursprungs und aus biologischem Anbau. Eine kostbare Wirkstoffkombination, die beim Färben die Kopfhaut und das Haar pflegt.

* zertifiziert durch die Organisation ECOCERT



ZERTIFIZIERTE ORGANISCHE ZITRONE UND ÄTHERISCHES ORANGENÖL

eine revitalisierende und antioxidative Wirkung für gesundes
Haar und langanhaltende Farbe.

ZERTIFIZIERTE ORGANISCHES SAMENÖL DER PASSIONSBLUME

ein Schönheitselixier, das dem Haar Leuchtkraft und Vitalität verleiht.

TRAUBENKERN- UND SÜSSMANDELKERNÖL

spendet dem Haar natürliche Feuchtigkeit und schützt die Kopfhaut
während des Färbevorgangs.

FARBPALETTE

.0

morning light

NATURAL

.03

sand storm

WARM BEIGE

.44

autumn leaves

.44 BRIGHT COPPER

.02

twilight blossom

IRISE

.1

dusty clouds

ASH

.3

seaside sunrise

.3 GOLDEN SAND

.66

purple garden

.66 RED

11.

frost moonlight

HIGHLIFT

.77

wintery breeze

MATT

.32

dandelion blush

.32 ROSE

.62

nordic sunset

.62 MAHOGANY

12.

chilled daylight

SUPER HIGHLIFT

.21

wild roots

COOL CHOCOLATE

.42

amber ray

.42 COOL COPPER

.22

berries underbrush

.22 VIOLET

boreal bloom

CREATIVE TONES

coral reef

norwegian fjord

ERSTCOLORATION I NATURHAAR:

Die Haarfarbe bei trockenem, nicht gewaschenem Haar 2 cm von der Kopfhaut entfernt bis zu den Haarspitzen auftragen. Anschließend die Ansatzfarbe vorbereiten und auftragen.

Einwirkzeit: 30/45 Minuten

AUFFRISCHUNG I ANSATZFÄRBUNG:

Die Haarfarbe bei trockenem, nicht gewaschenem Haar auf den nachgewachsenen Haaransatz auftragen. Einwirkzeit: 30/45 Minuten.

GRAUABDECKUNG:

Bei weniger als 50% ergrautem Haar die normalen Misch- und Auftragsanweisungen befolgen.

Bei mehr als 50% ergrautem, schwer färbbarem Haar, einen Ton dunkler wählen und mit Earth Creme Activator vermischen. Bei 100% ergrautem Haar die Einwirkzeit auf 45 Minuten verlängern.



morning light - NATURAL

.0

Natürliche Nuancen für einen kühleren Effekt

	1.0 1N	3.0 3N	4.0 4N	5.0 5N	6.0 6N	7.0 7N	8.0 8N	9.0 9N	10.0 10N
									
%BLAU	80	60	55	50	45	35	30	15	10
%ROT	15	20	25	30	30	30	30	30	30
%GELB	5	20	20	20	25	35	40	55	60

dusty clouds - ASH

.1

Aschtöne mit tiefen und lebendigen Reflexen

	4.1 4A	5.1 5A	6.1 6A	7.1 7A	8.1 8A	9.1 9A	10.1 10A
							
%BLAU	60	58	55	50	48	45	40
%ROT	15	15	15	15	15	10	10
%GELB	25	27	30	35	37	45	50

wintry breeze - MATT

.77

Markante, grüne Reflexe für ein ideales, mattes Ergebnis

	4.77 4M	5.77 5M	6.77 6M	7.77 7M	8.77 8M	9.77 9M	10.77 10M
%BLAU	55	50	48	45	42	40	35
%ROT	15	15	15	15	15	10	10
%GELB	30	35	37	40	43	50	55

wild roots - COOL CHOCOLATE

.21

Intensive, schokoladenbraune Nuancen mit violett-blauen Reflexen

	4.21 4 VA	5.21 5 VA	6.21 6 VA	7.21 7 VA
%BLAU	67	60	55	50
%ROT	23	25	25	25
%GELB	10	15	20	25

sand storm

.03

WARM BEIGE

7.03
7 NG

8.03
8 NG

9.03
9 NG



%BLAU	25	20	12
%ROT	27	25	25
%GELB	48	55	63

seaside sunrise

.3

GOLDEN SAND

5.3
5G

7.3
7 G

9.3
9G



	10	10
	30	20
	60	70

amber ray

.42

COOL COOPER

7.42
7 CV

8.42
8 CV



%BLAU	8	6
%ROT	63	67
%GELB	29	27

autumn leaves

.44

BRIGHTCOOPER

6.44
6CC

7.44
7CC

8.44
8CC



	5	0	0
	75	80	75
	20	20	25

dandelion blush - ROSÈ

.32

Einzigartige Nuancen mit roten und rosanen Reflexen



	5.32 5 GV	6.32 6 GV	7.32 7 GV	8.32 8 GV	9.32 9 GV	10.32 10 GV
%BLAU	20	15	10	10	10	10
%ROT	45	40	40	35	30	25
%GELB	35	45	50	55	60	65

twilight blossom - IRISÈ

.02

Perlgrau schillernde Reflexe sorgen für einen Naturtoneffekt.



	4.02 4NV	5.02 5NV	6.02 6NV	7.02 7NV	8.02 8NV	9.02 9NV	10.02 10NV
%BLAU	60	58	54	50	47	45	40
%ROT	20	20	20	20	20	15	20
%GELB	20	22	26	30	33	40	40

purple garden .66

RED

5.66
5 RR

6.66
6 RR



%BLAU	8	5
%ROT	85	85
%GELB	7	10

nordic sunset .62

MAHOGANY

4.62
4 RV



30
65
5

berries underbrush .22

VIOLET

5.22
5 VV

7.22
7 VV

9.2
9 V



45	43	50
55	57	50
0	0	0



CORAL REEF

6.47
6CM

10.16
10AR

4.86
4BR

7.63
7RG

8.36
8GR



NORWEGIAN FJORD


3.87
3BM

4.24
4VC

6.37
6GM

10.12
10AV





Mischverhältnis aller Earth Colours außer Highlift, super Highlift und Creative Tones
1:1,5 Einwirkzeit: 30 - 45 Minuten

EARTH COLOUR FORMEL FREI VON:

PPD

PPD ist ein Farbstoff, der in Haarfärbemitteln Verwendung findet. Es ist eines der stärksten Kontaktallergene und kann Dermatitis verursachen und allergische und überempfindliche Reaktionen hervorrufen

PEG/PPG

Synthetische Emulgatoren, die Erdölderivate enthalten.

RESORCINOL

Resorcinol wird häufig in Haarfärbemitteln verwendet.
Er kann die Haut reizen und belastet zusätzlich die Umwelt.

11.

frost moonlight

HIGHLIFT

4 Töne Hellerfärbung - plantin-blond

11.01
HNA



11.32
HGV



11.21
HVA



%BLAU	35	10	40
%ROT	10	20	15
%GELB	55	70	45

12.

chilled daylight

SUPER HIGHLIFT

Super Aufheller 5 Töne - für extra plantinblond mit sehr kalten Reflexen

12.1
SHA



12.02
SHNV



12.21
SHVA



	45	40	40
	5	40	30
	50	20	30

Mischverhältnis HIGHLIFT / SUPER HIGHLIFT 1 : 2

Einwirkzeit 45 - 60 Minuten

Die Haarfarbe auf Längen und Spitzen oder nachgewachsenen Haaransatz auftragen und 45-60 Minuten einwirken lassen.

boreal bloom

CREATIVE TONES

Modische Toner und Neutralizer bringen professionelle Kreativität

PINK

BLUE

EMERALD

STEEL BLUE

GRAPHITE

SILVER

CLEAR



%BLAU	20	100	55	70	60	50	0
%ROT	80	0	0	10	10	20	0
%GELB	0	0	45	20	30	30	0

Mischverhältnis CREATIVE TONES 1 : 1,5 Einwirkzeit individuell

Die Haarfarbe kann auf das feuchte oder handtuchtrockene Haar ab einer Tonhöhe von 9 oder 10 aufgetragen werden. Mischung mit 1,5 % oder 3 %. Farbergebnis ist während der Einwirkzeit fortlaufend zu prüfen.

INTENSIVERE FARBEFFEKTE

1 bis 20ml Creative Toner zu einem beliebigen, gewünschten Farbton hinzugeben, um die Reflexe zu intensivieren. Einwirkzeit entsprechend der Sichtprüfung. Die hinzugefügte Menge von Creative Toner darf nicht im Standardmischverhältnis berechnet werden.

CLEAR:

Um eine größere Vielfalt der Farbergebnisse mit weicheren Effekten zu erzielen, CLEAR mit dem gewünschten Farbton gemischt verwenden. CLEAR erhöht um 1 Stufe ($7.3 + \text{CLEAR} = 8.3$)
Farbergebnis ist während der Einwirkzeit zu überprüfen.

NEUTRALISIERUNG;

Die Creative Tones EMERALD und BLUE können als Neutralisatoren verwendet werden, um rot- und orangestichige Reflexe zu beseitigen, dazu 1-10 ml zur Gesamtmenge hinzufügen.

TONER I TONING SOLUTION

Zart duftende Tönungslösung, die sich ideal für ungefärbtes Haar eignet, um die ersten grauen Haare abzudecken oder für gefärbtes und strapaziertes Haar, um die innere Struktur des Haars zu regenerieren. 5 vol - 1,5 %

OXID

Die Coloration wird perfekt vom **AKTIVATOR** abgerundet, der das Ergebnis der exklusiven Formel maximiert und die Nuancen unterstreicht. Der zart duftende Oxid sorgt für eine geschmeidige und cremige Mischung.

5 - 10 - 20 - 30 - 40 vol

1,5% - 3% - 6% - 9% - 12%



BLEACH



EARTH BLEACHING POWDER 450 g

EARTH BLEACHING PASTE 450 g

Balayage
Freihand
Längen & Spitzen

Längen, Spitzen, Ansatz
mit Folie, Anwendung
auf Kopfhaut möglich

1 : 2

1 : 2

6% > 4/5 STUFEN

6% > 4/5 STUFEN

9% > 6/7 STUFEN

9% > 6/7 STUFEN *

12% > 8/9 STUFEN

12% > 8/9 STUFEN *

Lehmartige Konsistenz
ermöglicht Folienfreies
arbeiten.
VEGANE FORMEL

Sanfte Blondierpaste
schützt und stärkt die
Haarfaser.
VEGANE FORMEL

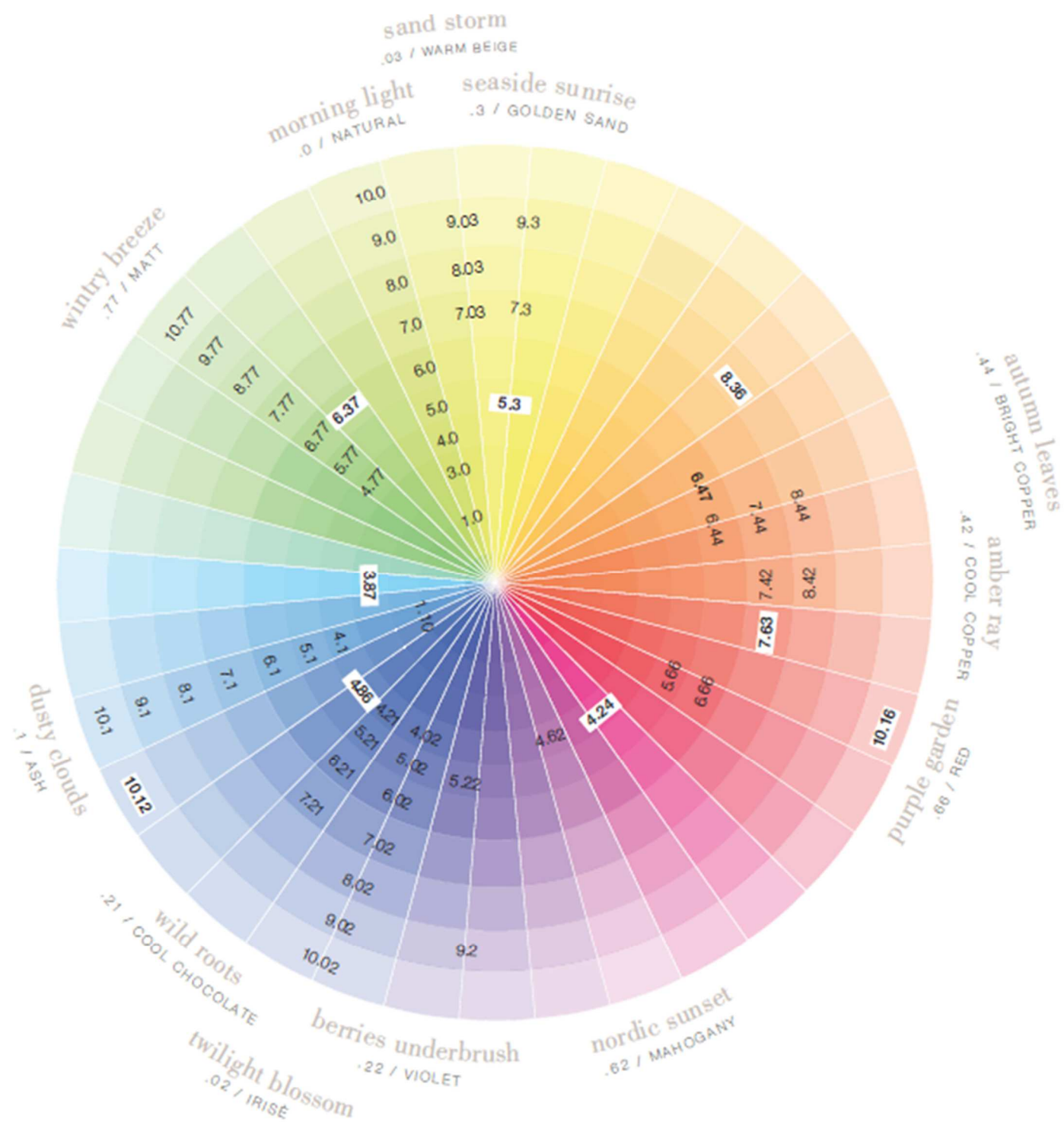
* nur auf die Längen und Spitzen auftragen. Nicht auf die Kopfhaut.



TÖNUNG	ALL SHADES	5VOL • 1,5%	1:1,5	0-30 * MIN
COLOUR REFRESHING	ALL SHADES	5VOL • 1,5% 10VOL • 3%	1:1,5	30 MIN
TON IN TON / ABDUNKELUNG / ABDECKUNG	ALL SHADES	5VOL • 1,5% 10VOL • 3%	1:1,5	30 MIN
1 AUFHELLUNGSTON / GRAUABDECKUNG	ALL SHADES	20VOL • 6%	1:1,5	35 MIN
2 AUFHELLUNGSTÖNE / STARKE GRAUABDECKUNG	ALL SHADES	30VOL • 9%	1:1,5	40 ** MIN
3 AUFHELLUNGSTÖNE	ALL SHADES	40VOL • 12%	1:1,5	45 MIN
FASHION COLORS	CREATIVE TONES	5VOL • 1,5% 10VOL • 3%	1:1,5	0-30 * MIN
4 AUFHELLUNGSTÖNE	HIGHLIFT	40VOL • 12%	1:2	45-60 MIN
5 AUFHELLUNGSTÖNE	SUPER HIGHLIFT	40VOL • 12%	1:2	45-60 MIN
6 AUFHELLUNGSTÖNE	SUPER HIGHLIFT + CLEAR ***	40VOL • 12%	1:2	45-60 * MIN

* Einwirkzeit entsprechend der Sichtprüfung

** Bei 100 % ergrautem und schwer zu färbendem Haar die Einwirkzeit auf maximal 45 minuten verlängern.

Bei Verwendung als Verstärker, der zu intensivierenden Nuance 1 bis 20 ml Creative Toner hinzufügen. Die hinzugefügte Menge von Creative Toner darf nicht im Standardmischverhältnis berechnet werden.







YOUR VIRTUOUS BEAUTY ROUTINE A GESTURE OF LOVE FOR THE PLANET.



www.previa-world.de



info@previa-world.de



[previagermany](https://www.instagram.com/previagermany)
